


## 手順① MyDSアプリをダウンロード

### iOSスマートフォンをご使用のお客様

App StoreからMyDSアプリをダウンロードします

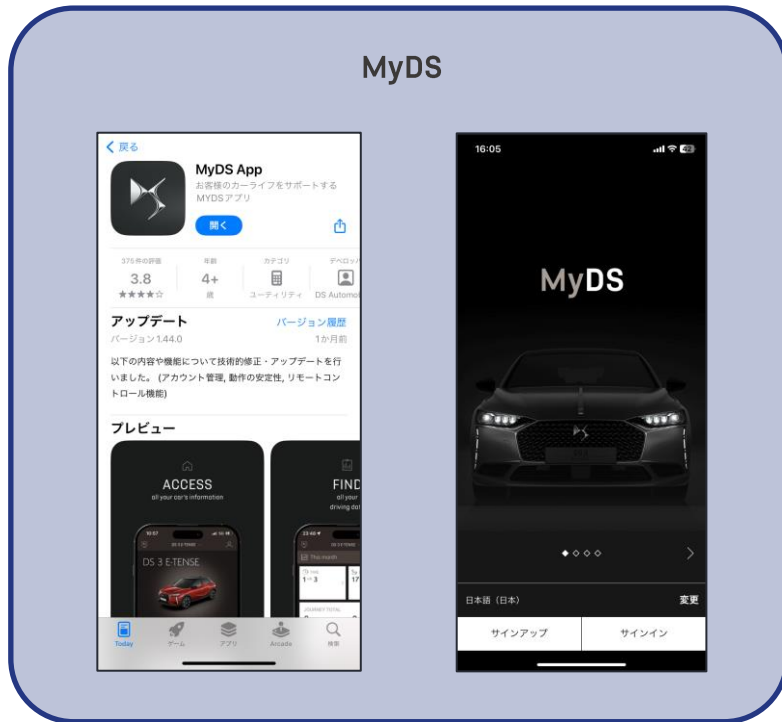
MyDS



### Androidスマートフォンをご使用のお客様

Google PlayからMyDSアプリをダウンロードします

MyDS



## 手順② MyDSアプリを起動しアカウントを作成

Step1：MyDSアプリをダウンロード



Step2：アプリを起動し「サインアップ」をタップ



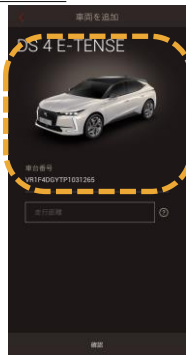
Step3：必要項目を入力し画面下部の「送信」ボタンをタップ



Step4：登録したメールアドレスに送信されるメールを開き「アカウントを有効にする」ボタンをタップ



Step8：登録した車両が表示される



Step7：車台番号(VIN)を入力して画面下部の「次へ」をタップ



Step6：「車両を追加」をタップ



Step5：作成したアカウントを使用してアプリに「サインイン」



Step8まで完了すると登録した車両で利用できるコネクテッドサービスの利用申込みができるようになります